

## がんペプチドワクチンの早期製薬化に貢献する LINEスタンプ「患者の気持ち」の利用手順

LINEスタンプ利用の仕方がわからないという問い合わせをいただきましたので、以下にその手順をまとめました。

LINEスタンプを購入するにはスマートフォンでLINEアプリをインストールしておくことが必要です。その後、パソコンでLINEアプリをダウンロードすればパソコンでもLINEを利用できます。ただし、事前にスマートフォンでLINEアプリをインストールしていない場合は、パソコンでLINEを利用することはできません。

すでにLINEを利用している方はAの手順で「患者の気持ち」スタンプを購入できます。まだLINEを利用していない方はBでLINEに登録した後、Aの手順で「患者の気持ち」スタンプを購入することができます。「患者の気持ち」スタンプを一人でも多くの方にご利用いただければ、がんペプチドワクチンの早期製薬化につながります。LINEスタンプは購入するだけでなくプレゼントもできますので、家族や親戚、友人・知人、会社の同僚などに拡散をお願いいたします。

### A LINEを利用している場合

#### ●スマートフォンから購入する

- ① LINEのスタンプショップを表示する。
- ② 画面を下にドラッグすると検索画面が表示される。



③検索画面に「患者の気持ち」と入力すると、スタンプが表示されるので選択してダウンロードする。



## ●パソコンから購入する

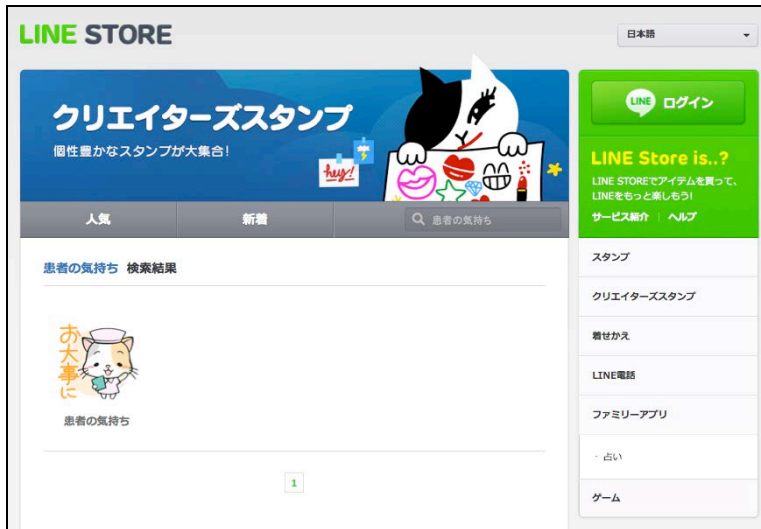
LINE STOREには「クリエイターズスタンプ」と「LINEスタンプ」の2種類があるので、「LINEスタンプ」が表示された場合は④の手順に従って「クリエイターズスタンプ」に切り替えてから購入作業を進める。

①LINE STOREの「クリエイターズスタンプ」を表示する。



[https://store.line.me/stickershop/showcase/top\\_creators/ja](https://store.line.me/stickershop/showcase/top_creators/ja)

②検索欄に「患者の気持ち」を入力して検索すると、スタンプが表示される。



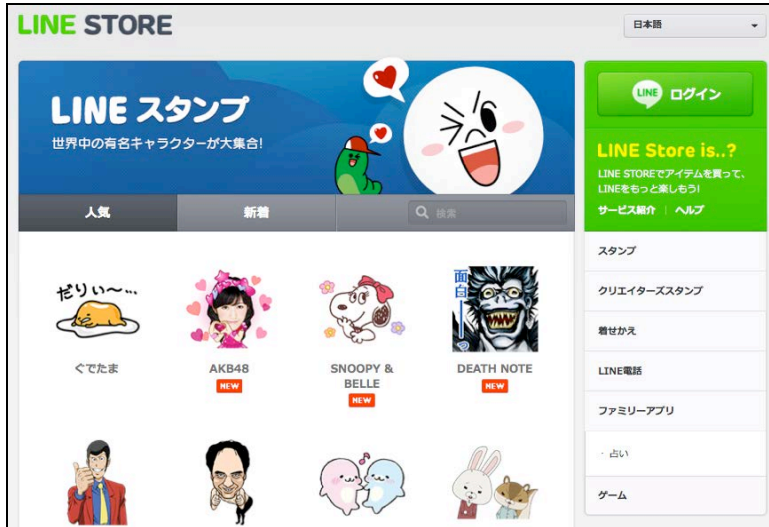
<https://store.line.me/stickershop/search/creators/ja?q=%E6%82%A3%E8%80%85%E3%81%AE%E6%B0%97%E6%8C%81%E3%81%A1>

③スタンプをクリックすると購入画面が表示されるので、指示に従ってダウンロードする。



<https://store.line.me/stickershop/product/1008421/ja>

④LINE STOREの「LINEスタンプ」が表示されたら、右カラムの「クリエイターズスタンプ」をクリックすると①の画面が表示される。

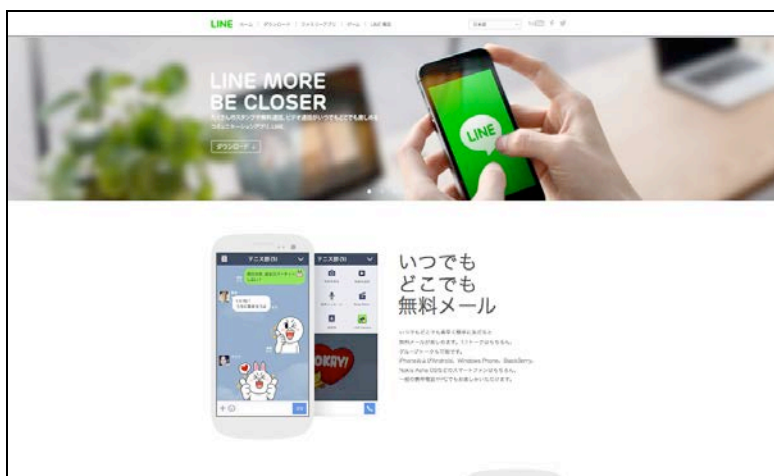


<https://store.line.me/stickershop/showcase/top/ja>

## B LINEに登録していない場合

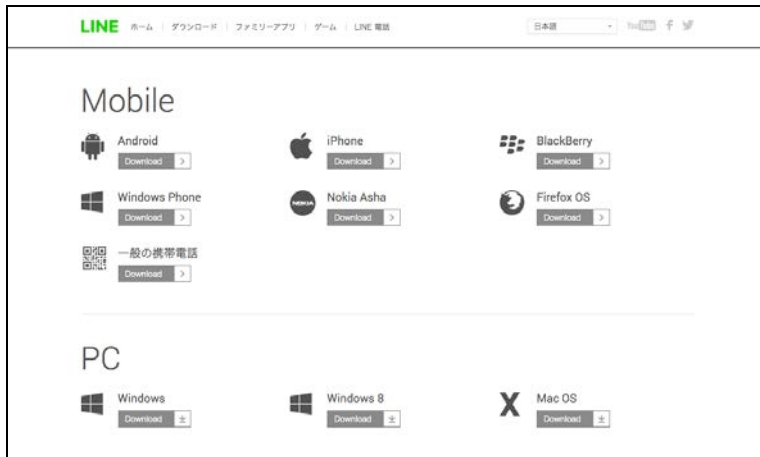
①LINEスタンプを利用するにはスマートフォンでLINEアプリをインストールしておく必要があります。

なお、インストールの手順は下記をご参照ください。



<http://line.me/ja/> (PC画面)

②スマートフォンでLINEを登録すると、パソコンでもLINEを利用できます。パソコン用のLINEアプリを下記からダウンロードしてログインしてください。なお、いきなりパソコンでLINEに登録することはできません。まずスマートフォンでの登録が前提となります。



<http://line.me/ja/download>